



Dianneli

Você merece este carinho.





coleção 2024/25

NATURALIS

A coleção Naturalis 2024/25 apresenta novos produtos desenvolvidos para oferecer conforto e sofisticação à sua casa. Inspirada na natureza, cada peça é elaborada com detalhes que fazem a diferença no dia a dia. A nova coleção da Dianneli traz acabamentos elegantes com um toque de requinte e bem-estar, transformando qualquer ambiente em um refúgio de tranquilidade e estilo.

Descubra a nova coleção e eleve a decoração do seu lar.


041 POLLO

A Cama Pollo é um lançamento com estampa em xadrez azul e cinza, feita com malha 100% algodão. O destaque deste modelo é o verso do edredom e do cobreleito, que também são estampados, oferecendo uma opção dupla face. Ideal para quem aprecia peças marcantes e deseja adicionar um toque moderno e sofisticado ao quarto, combinando conforto e estilo em um único conjunto.

Sugestão de coordenados:



Toalha Paris



Toalha Vivaz



Toalha Versatti



Roupão Felpudo






LINHA ESSENSE

042 LUNA

A Cama Luna é um lançamento com estampa e cores neutras, ideal para quem prefere um toque delicado. Feita com malha 100% algodão, apresenta a novidade de um verso estampado em poá no edredom e cobreleito, proporcionando uma opção dupla face. Este conjunto combina elegância e suavidade, trazendo conforto e estilo ao seu quarto.


Sugestão de coordenados:




Toalha Oasis



Toalha Folhagem



Toalha Class



Toalha Paris





LINHA ESSENSE


016 SOFT FLOWER

A Cama Soft Flower apresenta uma estampa floral em tons claros, com um delicado fundo de listras, proporcionando um visual fresco e natural. O verso do edredom e do cobreleito é em verde claro, complementando harmoniosamente o design. Essa combinação de cores e padrões oferece um toque de elegância e tranquilidade ao seu quarto, criando um ambiente acolhedor e sofisticado. Ideal para quem busca conforto e estilo em sua decoração.


Sugestão de coordenados:



Toalha Toscana



Roupão Felpudo



Toalha Poá



Toalha Sintra









LINHA ESSENSE

013 BLOOM


A Cama Bloom é uma escolha encantadora para quem busca um toque delicado na decoração. Com uma estampa de ramos e borboletas, este conjunto traz um visual leve e natural ao ambiente.

Feito com malha 100% algodão, combina suavidade e conforto, tornando-se uma opção perfeita para transformar o quarto em um espaço de tranquilidade e beleza.

Sugestão de coordenados:




Toalha Zion



Toalha Barroco



Toalha Toscana



Toalha Atelier



014 CAMPESTRE

A Cama Campestre traz um charme romântico ao ambiente com sua estampa floral em tons de cinza e rosa. O verso do edredom e cobreleito apresenta um tom de rosa bem marcante, proporcionando uma opção vibrante e versátil. Feito com materiais de alta qualidade, este conjunto combina delicadeza e personalidade, ideal para criar um espaço acolhedor e elegante no seu quarto.

Sugestão de coordenados:




Toalha Class



Toalha Vivaz



Toalha Lorenzi



Toalha Premium






LINHA ESSENSE

015 NATIVA

A Cama Nativa é uma opção encantadora com estampa de folhagem em verde sobre um fundo de malha na cor off-white. Este conjunto traz a sensação de natureza e frescor para o seu quarto, criando um ambiente tranquilo e acolhedor. Feita com malha 100% algodão, a Cama Nativa combina conforto e elegância, ideal para quem busca um toque natural e sofisticado na decoração.


Sugestão de coordenados:




Toalha Paris



Toalha Sintra



Toalha Eudora



Toalha Folhagem



FRONHAS E LENÇÓIS

O Lençol e Fronha são em 100% algodão, proporcionando conforto e suavidade. As fronhas são adequadas para travesseiros de 50cm x 70cm. Os lençóis possuem elástico, garantindo um ajuste perfeito ao colchão. São ideais para uma noite de sono tranquila e confortável.

Gramatura 150g/m²

100% Algodão

Fio 30/1

Fronhas envelope / Para travesseiro 50cm x 70cm

Lençol com elástico

321.16 Lençol Solteiro 90cm x 1,90m x 30cm


321.17 Lençol Casal 1,40m x 1,90m x 30cm

321.27 Lençol Queen 1,60m x 2,00m x 40cm

321.126 Lençol King 1,93m x 2,03m x 40cm

321.09 Fronha 46cm x 65cm

- 888 Indigo
- 100 Branco
- 369 Prata
- 864 Rosa Sorvete
- 867 Fendi
- 900 Rosa Cristal
- 865 Nozes
- 866 Pistache
- 887 Glacê



PORTA TRAVESSEIRO

O Porta Travesseiro é feito de malha 100% algodão com abas, adequado para travesseiros de 50cm x 70cm. Conta com um enchimento de 100% poliéster, proporcionando um acabamento fofinho e confortável, perfeito para a hora de dormir. Disponível em várias cores, combina conforto e estilo para seu quarto.



Gramatura 150g/m²

Malha 100% Algodão

Fio 30/1

Gramatura 60g/m²

Manta Interna 100% Poliéster

Porta Travesseiro com abas

Para travesseiro 50cm x 70cm


321.26 Porta Travesseiro 53cm x 75cm

- 713 Avela
- 865 Nozes
- 100 Branco
- 864 Rosa Sorvete
- 369 Prata
- 866 Pistache

048 LILY

A Cama Lily é um lançamento na linha Casa Decor, apresentando uma estampa floral em amarelo com detalhes de folhas verdes. O fundo da estampa imita uma textura, conferindo profundidade e elegância ao design. Este conjunto é ideal para quem deseja adicionar um toque de frescor e sofisticação ao quarto, combinando beleza natural com uma estética moderna e aconchegante.


Sugestão de coordenados:



Toalha Class



Toalha Atelier



Toalha Eudora






052 PATCHWORK

A Cama Patchwork é um lançamento na linha Casa Decor, destacando-se por sua estampa inspirada na técnica de "trabalho com retalho". Esta técnica une tecidos de variados formatos, criando um design único e encantador. Feita em malha 100% algodão, a Cama Patchwork é ideal para quem aprecia uma estética artesanal e deseja adicionar um toque de originalidade e aconchego ao quarto.

Sugestão de coordenados:



Toalha Premium



Toalha Vivaz



Toalha Paris






008 MELANI

A Cama Melani é uma peça encantadora com uma estampa de flores rosa e folhas verdes, embelezada com pássaros azuis, que acrescentam um charme especial ao design. O verso do edredom e cobreleito é em um tom de verde, proporcionando uma opção dupla face versátil. Ideal para quem busca uma combinação de elegância e delicadeza na decoração do quarto.


Sugestão de coordenados:



Toalha Vivaz



Toalha Selene



Toalha Premium










LINHA DECOR

007 LAUREN

A Cama Lauren é uma opção única com uma estampa de folhagem que foge do tradicional verde. As folhas são apresentadas em tons de azul e nude, conferindo um ar diferenciado e moderno às peças.

Este conjunto é ideal para quem deseja trazer um toque inovador e elegante à decoração do quarto, combinando sofisticação e originalidade.


Sugestão de coordenados:



Toalha Zion



Toalha Paris



Toalha Social






LINHA DECOR

006 ARUBA

A Cama Aruba apresenta uma estampa de folhagem tipo coqueiro em tons de azul com um toque de cinza, criando uma atmosfera serena e refrescante. Ideal para quem busca uma decoração sofisticada e moderna, este conjunto traz um visual tropical elegante para o quarto. Com sua combinação de cores sutis e design estilizado, a Cama Aruba é perfeita para transformar qualquer ambiente em um refúgio tranquilo e estiloso.


Sugestão de coordenados:



Toalha Premium



Toalha Versatti



Roupão Felpudo






LINHA DECOR


009 YANA

A Cama Yana destaca-se com uma estampa de folhagem em tons de verde oliva e turquesa, trazendo um toque de natureza e frescor ao quarto. Esta combinação de cores cria uma atmosfera serena e elegante, ideal para quem busca um design moderno e sofisticado. Perfeita para transformar o ambiente, a Cama Yana oferece estilo e conforto, tornando-se uma excelente escolha para a decoração do seu espaço.


Sugestão de coordenados:



Toalha Paris



Toalha Vivaz



Toalha Linea

CAPA PARA COLCHÃO E TRAVESSEIRO

As capas de colchão e travesseiro feitas em malha 100% algodão são ideais para proteger seus colchões e travesseiros, garantindo durabilidade e conforto. Sua composição em algodão proporciona uma sensação suave e aconchegante, além de ser altamente respirável. Perfeitas para manter a higiene e prolongar a vida útil dos seus produtos de cama.

Gramatura 90g/m²

100% Algodão

Fio 30/1

Fechamento com zíper

Capa para travesseiro 50cm x 70cm

321.01 Capa Solteiro 88cm x 1,88m x 30cm

321.02 Capa Casal 1,38m x 1,88m x 30cm

321.05 Capa para Travesseiro 46cm x 65cm

0 Sortidas



JOGO DE CAMA SLIM

O jogo de cama Simples Slim é composto por um lençol liso e fronha estampada, ambos feitos em malha 100% algodão com gramatura de 80 g/m². Disponível com estampas sortidas, oferece conforto e praticidade, ideal para quem busca uma opção leve e aconchegante para o dia a dia



Gramatura 80g/m²

Malha 100% Algodão

Fio 30/1

Lençol Bebê 70cm x 1,30m x 12cm

Lençol Solteiro 88cm x 1,88m x 20cm

Lençol Casal 1,38m x 1,88m x 20cm

Lençol Queen 1,58m x 1,98m x 30cm

Fronha Bebê 30cm x 40cm

Fronha 45cm x 65cm

321.413 Jogo 2 peças Bebê

321.410 Jogo 2 peças Solteiro

321.411 Jogo 3 peças Casal

321.412 Jogo 3 peças Queen

0 Estampas Sortidas

321.600 Lençol Liso Solteiro

321.601 Lençol Liso Casal

321.602 Lençol Liso Queen

0 Cores Sortidas





CLASS

A Toalha Class é uma peça requintada, oferecendo uma maciez incomparável. Seu design elegante e sofisticado complementa qualquer ambiente, proporcionando luxo e conforto ao dia a dia. Ela é a escolha ideal para quem valoriza estilo e versatilidade.

Gramatura 450g/m²

100% Algodão (exceto efeito decorativo)

Fio 24/2

407.01 Banhão 77cm x 1,50m

407.02 Rosto 50cm x 80cm

407.03 Jogo 2 peças

407.04 Jogo 5 peças

- 879 Cogumelo
- 665 Rosa Nevada
- 877 Matcha
- 881 Roseta
- 222 Nude
- 100 Branco

LINHA CONCEPT



LORENZI

A Toalha Lorenzi é um lançamento da nova coleção, toda em jacquard com corpo trabalhado em alto e baixo relevo. Seu design diferenciado oferece uma textura única e um toque de classe, tornando-a ideal para quem valoriza qualidade e estilo em seu cotidiano.

Ela é perfeita para elevar a decoração do seu ambiente com cores sofisticadas.

Gramatura 400g/m²

100% Algodão (exceto efeito decorativo)

Fio 12/1 Conv.

440.01 Banhão 77cm x 1,50m

440.02 Rosto 50cm x 80cm

440.03 Jogo 2 peças

440.04 Jogo 5 peças

● 877 Matcha

● 222 Nude

● 878 Roséa

● 875 Granito







ZION

A Toalha Zion é uma peça jacquard sofisticada, com corpo trabalhado em alto e baixo relevo no estilo geométrico. Com suas novas cores, oferece um toque moderno e elegante, ideal para quem busca qualidade e design inovador. Perfeita para realçar a decoração de qualquer ambiente, combinando funcionalidade e estilo.

Gramatura 400g/m²

100% Algodão (exceto efeito decorativo)

Fio 12/1 Conv.

432.01 Banhão 77cm x 1,50m

432.02 Rosto 50cm x 80cm

432.03 Jogo 2 peças

432.04 Jogo 5 peças

● 702 Dark Blue


● 679 Marfim

● 100 Branco

● 829 Veludo







PARIS

A Toalha Paris é sinônimo de suavidade e praticidade. Extremamente macia ao toque, proporciona um conforto inigualável. Sua excelente capacidade de absorção a torna ideal para uso diário. Disponível em 8 cores sofisticadas, adapta-se a qualquer estilo de decoração, combinando funcionalidade e elegância.

Gramatura 400g/m²

100% Algodão

Fio 24/2

314.01 Banhão 77cm x 1,50m

314.02 Rosto 50cm x 80cm

314.04 Jogo 2 peças

314.05 Jogo 5 peças

- 875 Granito
- 665 Rosa Nevada
- 881 Roseta
- 883 Naval
- 880 Baby Blue
- 877 Matcha
- 879 Cogumelo
- 100 Branco

TOSCANA

A Toalha Toscana é uma peça lisa, destacada por listras em rayon na ponta que adicionam um toque de charme. Ideal para quem aprecia toalhas neutras, está disponível em novas cores aconchegantes. Perfeita para proporcionar elegância e conforto ao seu banheiro.

Gramatura 350g/m²

100% Algodão (exceto efeito decorativo)

Fio 12/1 Conv.

345.30 Banho 70cm x 1,40m

345.31 Rosto 50cm x 70cm

- 877 Matcha
- 882 Peach
- 879 Cogumelo
- 880 Baby Blue
- 100 Branco
- 881 Roseta







FOLHAGEM

A Toalha Folhagem é um lançamento sofisticado em jacquard, com corpo e barra todo trabalhado com desenhos de folhas. Disponível em 3 cores suaves, combina elegância e natureza, perfeita para trazer um toque de tranquilidade e estilo ao seu banheiro. Ideal para quem valoriza design diferenciado e qualidade.

Gramatura 380g/m²

100% Algodão (exceto efeito decorativo)

Fio 12/1 Conv.

441.01 Banho 70cm x 1,40m

441.02 Rosto 50cm x 70cm

441.03 Jogo 2 peças

441.04 Jogo 5 peças

● 879 Cogumelo

● 679 Marfim

● 878 Roséa







EUDORA

Toda em jacquard a Toalha Eudora é uma peça que se destaca por sua barra com desenho moderno. Disponível em três cores vibrantes, combina elegância e contemporaneidade, perfeita para quem deseja adicionar um toque de estilo ao seu ambiente. Ideal para a decoração da sua casa com um design único e atrativo.

Gramatura 380g/m²

100% Algodão (exceto efeito decorativo)

Fio 12/1 Conv.

● 745 Ocre

● 770 Tango

● 841 Oliva


436.01 Banho 70cm x 1,40m

436.02 Rosto 50cm x 70cm

436.03 Jogo 2 peças

436.04 Jogo 5 peças





VIVAZ

A Toalha Vivaz é uma peça elegante e moderna. Com design liso, ela apresenta uma charmosa barra em poá e está disponível em cinco cores atuais. Perfeita para quem busca combinar simplicidade e estilo, ela é ideal para completar a decoração de qualquer ambiente.

Gramatura 380g/m²

100% Algodão (exceto efeito decorativo)

Fio 12/1 Conv.

435.01 Banho 70cm x 1,40m

435.02 Rosto 50cm x 70cm

435.03 Jogo 2 peças

435.04 Jogo 5 peças

- 861 Petróleo
- 883 Naval
- 880 Baby Blue
- 856 Viva Magenta
- 461 Rosa Blush

PISO

Feita toda em jacquard o PISO é ideal para o uso na saída do banho ou para decorar a sua casa oferecendo um toque de elegância. Para maior segurança também tem disponível a opção com antiderrapante. O piso é uma combinação de funcionalidade e estilo, é perfeita para manter seu banheiro organizado e confortável.

Gramatura 480g/m²


100% Algodão


Fio 8/1

308.01 Piso 50cm x 70cm

308.06 Piso Antiderrapante 50cm x 70cm

- 879 Cogumelo
- 883 Naval
- 100 Branco
- 875 Granito
- 841 Oliva
- 679 Marfim
- 856 Viva Magenta
- 877 Matcha
- 770 Tango
- 881 Roseta
- 222 Nude
- 745 Ocre
- 829 Veludo
- 878 Roséa
- 461 Rosa Blush
- 665 Rosa Nevada
- 880 Baby Blue
- 702 Dark Blue
- 861 Petróleo





PUPPY KIDS

A Toalha Puppy Kids é perfeita para a criançada, com desenhos divertidos e cores vibrantes que remetem ao universo infantil. Em tamanho menor, transforma o momento do banho em uma experiência lúdica e agradável. Ideal para proporcionar conforto e diversão, tornando a rotina diária mais alegre e envolvente. E agora podendo coordenar o roupão infantil onde temos os mesmos desenhos.

Gramatura 380g/m²

100% Algodão (exceto efeito decorativo)

Fio 12/1 Conv.

420.03 Banho 70cm x 1,10m

- 222 Nude
- 688 Rosa Baby
- 880 Baby Blue

Sugestão de coordenação:



Roupão Infantil

Hello Beautiful



VERSATTI

A Toalha Versatti é um modelo banheiro liso, com detalhes de listras em rayon que adicionam um toque de elegância. Leve e disponível em cores vibrantes, é perfeita para quem busca uma combinação de conforto e estilo marcante no dia a dia

Gramatura 290g/m²

100% Algodão (exceto efeito decorativo)

Fio 16/1

341.01 Banhão 77cm x 1,50m

341.02 Rosto 45cm x 70cm

- 875 Granito
- 100 Branco
- 861 Petróleo
- 856 Viva Magenta
- 770 Tango





SELENE

A Toalha Selene é um lançamento feito com fio 16, destacando-se por sua barra floral e cores charmosas. Combinando suavidade e elegância, é perfeita para quem busca uma toalha de qualidade e design atraente, trazendo um toque de sofisticação ao seu ambiente.

Gramatura 340g/m²

100% Algodão (exceto efeito decorativo)

Fio 16/1

442.01 Banho 70cm x 1,35m

442.02 Rosto 50cm x 70cm

442.03 Jogo 2 peças

442.05 Jogo 4 peças

- 876 Noz
- 679 Marfim
- 878 Roséa
- 829 Veludo







SINTRA

A Toalha Sintra é uma elegante peça em jacquard, feita com fio 16. Apresenta uma barra com desenho de folhagem e está disponível em cores que remetem à natureza. Ideal para quem busca uma toalha sofisticada e com um toque natural, perfeita para qualquer ambiente.

Gramatura 340g/m²

100% Algodão (exceto efeito decorativo)

Fio 16/1

439.01 Banho 70cm x 1,35m

439.02 Rosto 50cm x 70cm

439.03 Jogo 2 peças

439.05 Jogo 4 peças

- 857 Avelã
- 841 Oliva
- 222 Nude
- 877 Matcha



POÁ

A Toalha Poá é uma elegante peça em jacquard, feita com fio 16. Apresenta uma charmosa barra e corpo com desenho de bolinhas em jacquard. Para esta nova coleção, as cores da toalha e da barrinha foram renovadas, proporcionando um ar de delicadeza e modernidade.

Gramatura 265g/m²

100% Algodão (exceto efeito decorativo)

Fio 16/1

- 425.10 Banho 70cm x 1,30m
- 425.11 Rosto 50cm x 65cm
- 425.14 Jogo 2 peças com cinta
- 425.13 Jogo 4 peças

- 876 Noz
- 882 Peach
- 877 Matcha
- 879 Cogumelo







OASIS

A Toalha Oasis é uma peça em jacquard feita com fio 16, mais leve e disponível em cores mais escuras. Combina elegância e praticidade, sendo ideal para quem busca sofisticação com um toque contemporâneo. Suas tonalidades escuras acrescentam um ar de modernidade e distinção ao ambiente.

Gramatura 265g/m²

100% Algodão (exceto efeito decorativo)

Fio 16/1

- 425.20 Banho 70cm x 1,30m
- 425.21 Rosto 50cm x 65cm
- 425.24 Jogo 2 peças com cinta
- 425.22 Jogo 4 peças

- 679 Marfim
- 393 Chocolate
- 829 Veludo
- 349 Grafite







LINHA PREMIATA

BARROCO

A Toalha Barroco é uma elegante peça em jacquard feita com fio 16, destacando-se por sua barra marcante. Ideal para quem busca sofisticação e qualidade, combina design clássico com um toque contemporâneo, proporcionando um visual distinto e refinado ao ambiente.

Gramatura 265g/m²

100% Algodão (exceto efeito decorativo)

Fio 16/1

- 425.40 Banho 70cm x 1,30m
- 425.41 Rosto 50cm x 65cm
- 425.42 Jogo 2 peças com cinta
- 425.43 Jogo 4 peças

- 858 Lavender
- 714 Pitaia
- 222 Nude
- 857 Avelã

LINHA PREMIATA

LINEA

A Toalha Linea é uma opção popular, simples e leve, ideal para o uso diário. Com novas cores disponíveis, ela oferece uma combinação de praticidade e estilo acessível para todos. Perfeita para quem busca uma toalha funcional sem abrir mão de um toque moderno.

Gramatura 260g/m²

100% Algodão (exceto efeito decorativo)

Fio 16/1

- 423.01 Banho 65cm x 1,25m
- 423.02 Rosto 45cm x 65cm
- 423.04 Jogo 2 peças com cinta

- 770 Tango
- 137 Preto
- 100 Branco
- 714 Pitaia
- 880 Baby Blue
- 877 Matcha
- 876 Noz



LINHA PREMIATA

PISO PEZINHO

O Piso Pezinho é uma escolha prática e popular, destacando-se pela sua leveza e simplicidade. Com novas cores disponíveis, traz um toque de alegria e modernidade a qualquer ambiente. Ideal para quem busca funcionalidade e simplicidade, sem abrir mão do estilo.



Gramatura 400g/m²

100% Algodão

Fio 16/1

308.04 Piso 45cm x 70cm

- 770 Tango
- 714 Pitaia
- 100 Branco
- 876 Noz
- 877 Matcha
- 880 Baby Blue



ATELIER

A Toalha Atelier é um modelo novo de toalha para bordar. Possui uma barra de etamine e com o corpo todo lisa, perfeita para bordados e customizações. Essa combinação de simplicidade e elegância facilita a personalização, tornando-a a escolha perfeita para quem gosta de adicionar um toque único e artesanal às suas toalhas.

Gramatura 380g/m²

100% Algodão

Fio 16/1

338.30 Banho 70cm x 1,35m

338.31 Rosto 50cm x 70cm

Barra com 9cm e 53 pontos

- 705 Baunilha
- 879 Cogumelo
- 688 Rosa Baby
- 880 Baby Blue
- 100 Branco
- 877 Matcha



SOCIAL

A Toalha Social é uma toalha pequena com uma barra ideal para bordar, fazer aplicação ou artesanato em geral. Disponível em 8 cores, oferece versatilidade e praticidade, sendo perfeita para personalizações e criações artesanais, trazendo charme e funcionalidade a qualquer projeto.

Gramatura 310g/m²

100% Algodão (exceto efeito decorativo)

Fio 16/1

307.01 Social 30 cm x 50cm

Barra com 7,5cm e 35 pontos

- 688 Rosa Baby
- 875 Granito
- 705 Baunilha
- 829 Veludo
- 100 Branco
- 877 Matcha
- 880 Baby Blue
- 879 Cogumelo



SOCIAL TRANSFER

A Toalha Social Transfer, disponível em 6 cores, é perfeita para aplicação de transfer, tornando-a uma excelente sugestão de brinde. Ideal para personalizações, combina praticidade e versatilidade, permitindo a criação de presentes únicos e personalizados.

Gramatura 310g/m²

100% Algodão (exceto efeito decorativo)

Fio 16/1

344.02 Social 30cm x 50cm

- 137 Preto
- 100 Branco
- 829 Veludo
- 880 Baby Blue
- 705 Baunilha
- 688 Rosa Baby



PREMIUM

A Toalha Premium é uma opção mais simples e leve, com uma barra em etamine ideal para artesanatos. Disponível em 8 cores escuras, oferece versatilidade e praticidade para personalizações criativas. Perfeita para quem busca qualidade e a possibilidade de customizar suas peças.

Gramatura 290g/m²

100% Algodão (exceto efeito decorativo)

Fio 16/1

337.01 Banho 65cm x 1,25m

337.02 Rosto 45cm x 65cm

Barra com 8cm e 42 pontos

- 856 Viva Magenta
- 841 Oliva
- 100 Branco
- 829 Veludo
- 688 Rosa Baby
- 705 Baunilha
- 393 Chocolate
- 702 Dark Blue



FITNESS

A Toalha Fitness é perfeita para uso na academia ou em qualquer esporte. Com um tamanho prático de 90cm, é leve e fácil de transportar. Disponível em três cores neutras, adapta-se a qualquer estilo, oferecendo funcionalidade e discrição. Ideal para manter-se seco e confortável durante os treinos, essa toalha é a escolha certa para atletas de todos os níveis.

Gramatura 330g/m²

100% Algodão (exceto efeito decorativo)

Fio 16/1

305.42 Fitness 30cm x 90cm

● 461 Rosa Blush

● 349 Grafite

● 100 Branco



LINHA PRATICE

PANO DE COPA JACQUARD

O Pano de Copa Jacquard é um pano atalhado disponível na cor branca, com uma barra colorida decorada com desenhos que remetem à cozinha. Ideal para dar um toque de charme e funcionalidade à sua cozinha, combinando praticidade e estilo.

Gramatura 340g/m²

100% Algodão (exceto efeito decorativo)

Fio 16/1

325.40 Copa Jacquard 50cm x 70cm
Desenhos Sortidos

● 100 Branco



LINHA PRATICE

PANO DE COPA GOURMET



O Pano de Copa Gourmet é um pano de copa todo branco com estampas que trazem um toque de elegância e funcionalidade à sua cozinha. Ideal para uso diário, suas estampas agregam charme e praticidade, tornando-o uma escolha perfeita para complementar a decoração culinária.

Gramatura 200g/m²

100% Algodão

Fio 8/1

325.22 Copa Gourmet 45cm x 65cm

0 Estampas Sortidas

PANO DE COPA VENEZA

O Pano de Copa Veneza é todo estampado com variadas estampas que trazem alegria e diversão à sua cozinha. Com designs criativos e vibrantes, ele transforma o ambiente, tornando-o mais acolhedor e estiloso, perfeito para quem aprecia um toque de personalidade no dia a dia.

Gramatura 230g/m²

100% Algodão

Fio 16/1

325.20 Copa Veneza 42cm x 62cm

0 Estampas Sortidas





JORDÂNIA

A Toalha Jordânia é ideal para hotéis, pousadas, hospitais e similares. Com gramatura de 410g/m², oferece durabilidade e conforto. Disponível para personalização em jacquard ou bordado, garante um toque profissional e personalizado. Uma escolha perfeita para ambientes que exigem qualidade e resistência.

Gramatura 410g/m²

90% Algodão / 10% Poliéster

Fio 24/2

350.01 Banho 70cm x 1,40m

350.02 Rosto 50cm x 70cm

351.01 Piso 50cm x 70cm

● 693 White

*Personalização a partir de 200 peças de cada referência da Toalha Jordânia, Sibéria e Geórgia.

SIBÉRIA

A Toalha Sibéria é ideal para uso profissional em hotéis, pousadas, hospitais e similares. Com gramatura de 500g/m² e tamanho banheiro, oferece excelente absorção e conforto. Perfeita para personalização em jacquard ou bordado, combina durabilidade e sofisticação, tornando-se a escolha ideal para ambientes que exigem qualidade superior

Gramatura 500g/m²

90% Algodão / 10% Poliéster

Fio 24/2

350.57 Banhão 77cm x 1,50m

350.31 Rosto 50cm x 77cm

351.15 Piso 50cm x 77cm

● 693 White





GEÓRGIA

A Toalha Geórgia é uma toalha da linha profissional com gramatura de 410g/m². Possui fio colorido na trama, adicionando um charme especial. Disponível somente no tamanho banho ela é ideal para ambientes profissionais que exigem durabilidade, estilo e sofisticação.

Gramatura 410g/m²

60% Algodão e 40% Poliéster

Fio 24/2

352.01 Banho 70cm x 1,40m

- 896 White / Verde
- 893 White / Bordo
- 895 White / Caqui
- 894 White / Azul Marinho

ROUPÃO EGITO

O Roupão Egito é uma peça da linha profissional, com gramatura de 410g/m². Este lançamento destaca-se por suas mangas 7/8, oferecendo elegância e conforto. Ideal para hotéis e spas, combina durabilidade e estilo, proporcionando uma experiência de luxo aos seus usuários.

Gramatura 410g/m²

90% Algodão / 10% Poliéster

Fio 24/2

Manga 7/8

353.01 Roupão Profissional - Tamanho Único

353.02 Roupão Profissional - Tamanho GG

- 693 White



BEACH

A Toalha de Beach é um lançamento perfeito para momentos de diversão na praia, piscina ou em qualquer lugar. Disponível no tamanho banho, apresenta cores vibrantes e desenhos personalizados para cada cor. Ideal para quem busca estilo e funcionalidade em seus momentos de lazer, garantindo conforto e destaque.

Gramatura 400g/m²

100% Algodão (exceto efeito decorativo)

Fio 12/1 Conv.

443.01 Banhão 77cm x 1,50m

- 898 Beach Peixes
- 899 Beach Golfinhos
- 897 Beach Mar

Layouts desenhos Beach





LINHA CONFORT



ROUPÃO FELPUDO

O Roupão Adulto é felpudo, disponível nos tamanhos único e GG, com manga 3/4. Oferece novas cores suaves, proporcionando charme e conforto ao sair do banho ou da piscina. Ideal para momentos de relaxamento, combina funcionalidade e estilo para tornar seu pós-banho ainda mais agradável.

Gramatura 270g/m²

100% Algodão

Fio 16/1

Manga 3/4

311.01 Roupão Único

311.02 Roupão GG

● 879 Cogumelo

● 883 Naval

● 875 Granito

● 461 Rosa Blush

● 100 Branco

● 878 Roséa



ROUPÃO INFANTIL

O Roupão Infantil é um modelo estampado com desenhos divertidos de animais, aviões e gatos, disponível nos tamanhos P, M, G e GG. Perfeito para tornar qualquer momento mais divertido, ele pode ser combinado com a Toalha Puppy Kids, proporcionando um conjunto encantador para as crianças.

Gramatura 270g/m²

100% Algodão

Fio 16/1

311.26 Tamanho P 4-6

311.28 Tamanho M 6-8

311.29 Tamanho G 10-12

311.30 Tamanho GG 12-14

889 Pets

891 Aeronaves

890 Gatos





TOALHA PARA SALÃO



A Toalha Salão é ideal para uso em salões, com um tamanho diferenciado que atende às necessidades profissionais. Disponível nas cores preto e branco, ela combina funcionalidade e elegância, proporcionando praticidade e estilo para os ambientes de beleza e cuidados pessoais.

Gramatura 330g/m²

100% Algodão

Fio 16/1

303.22 Toalha para Salão 45cm x 90cm

● 100 Branco

● 137 Preto

LINHA CONFORT

TOUCA DE BANHO

A Touca de Banho feita em felpa é perfeita para proteger os cabelos durante o banho ou para ajudar a secá-los após o banho. Macia e absorvente, garante conforto e praticidade, mantendo os cabelos secos e arrumados, ideal para o uso diário.

Gramatura 270g/m²

100% Algodão

Fio 16/1

311.37 Touca de Banho

● 100 Branco

● 0 Cores Sortidas



Toalhas Dianneli Ltda
Rua José Fischer, 1380 - Bairro São Pedro
Guabiruba - SC - 88360-000
Fone: (47) 3354-6000

Dianneli Cama e Banho

@toalhasdianneli

dianneli.com.br

